



# 土浦エリアを自転車で気軽に巡るなら



シェアサイクル

## 関鉄 Pedal



### であえるドキドキ、ひろがるワクワク

ご利用料金

200円/15分  
3,000円/24時間まで

※ご利用エリアによって料金はことなります。

カンタンに  
利用できる!

POINT 01



アプリで簡単  
会員登録

POINT 02



どこでも借りられて  
好きな場所に返却

POINT 03



電動アシスト自転車  
だからラクラク

## 関鉄グループバス・関鉄Pedal 1日乗車券



発売額  
3,000円(税込)

発売期間  
2023年  
10月6日~12月11日

内容

① 関東鉄道  
グループバス1日

※一部ご利用いただけない路線が  
ございます。

② シェアサイクル  
「関鉄Pedal」  
3000円分

(土浦市内発24時間分クーポン)



上記①②箇所に設置されている  
冷凍自動販売機「ど冷えもん」では  
24時間購入できます!

### 乗車券発売箇所

#### ① 関鉄バス定期券 発売所

土浦市桜町1-8-14  
関鉄土浦ビル II 1階  
アクセス: 土浦駅西口徒歩3分  
営業時間: 平日 9:00~19:00  
土日祝 9:00~18:00



#### ② 関鉄クリエイト

土浦市有明町2-31  
関鉄土浦ビル I 2階  
アクセス: 土浦駅東口徒歩1分  
営業時間: 平日 8:30~17:30  
土日祝休は休業



乗車券発売箇所はチェックインスポット!!  
乗車券購入でさらにミッションポイントGET!!

## ライドアラウンド in South いばらき



自転車で街を巡るポイント獲得ゲーム! 隠れたグルメや歴史文化を巡って町を舞台に遊べる、スマートフォンを利用した位置情報アクティビティです。

開催期間: 10月6日~12月11日

## 土浦市 秋のイベント!

### 土浦全国花火競技大会



1925(大正14)年から続く全国の花火業者が競う日本3大花火大会の1つ。約2万発の花火が打ち上げられます。

開催日: 11月4日(荒天延期)

### 土浦市産業祭



市内の商工農産観光各界をあげてのイベントです。市内のさまざまな産業を紹介したり、展示即売会などが行われます。産業の振興育成をはかると同時に、市民に楽しさを提供しています。

開催日: 11月25日~26日

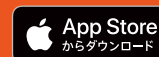
### 土浦カレーフェスティバル



ご当地のカレーはもとより、全国各地からカレー業者が集まり、約40種類のカレーが堪能できます。同時にC1グランプリが開催され、来場者の投票によりナンバー1を決めます。

開催日: 11月25日~26日

APP DOWNLOAD



<https://www.hellocycling.jp/>

ハローサイクリング





シェアサイクル

# 関東 Pedal ステーションマップ

土浦のおすすめスポット



## りんりんポート土浦

つくば霞ヶ浦りんりんロードの中間に位置する休憩所です。休憩室・シャワールームがございます。

住所:土浦市川口二丁目13番25号  
アクセス:土浦駅東口から約1.3km  
開館時間:9:00~18:00



## 霞ヶ浦総合公園

霞ヶ浦湖畔の自然豊かな公園です。ネイチャーセンターなどがあり、シンボルのオレンジ風車展望台からは霞ヶ浦が一望できます。また日帰り入浴施設「霞浦の湯」がございます。

住所:土浦市大岩田145  
アクセス:土浦駅東口から約2.7km



## 小町の館

「小野小町の伝説」を広めようとして造られました。館内には展示室・体験工房・小町庵などがあり、予約をすればそば打ち体験もできます。また、農産物直売所や水車小屋があり、休憩ポイントとしてもオススメです。

住所:土浦市小野491  
アクセス:土浦駅西口から約12km  
開館時間:3月~10月 9:00~18:00  
11月~2月 9:00~17:00



## 亀城公園

かつての土浦城の一部を整備した公園で、室町時代永享年間(1429~40)の築城とされています。堀に囲まれた城の姿が水に浮かぶ亀に見えたことから、別名「亀城」と呼ばれています。

住所:土浦市中央1-13  
アクセス:土浦駅西口から約1.0km



## つくば霞ヶ浦りんりんロード

旧筑波鉄道の廃線敷と霞ヶ浦を周回する湖岸道路を合わせた全長約180kmのサイクリングコースです。霞ヶ浦などの水郷地域や筑波山地域などの豊かな自然や風景、鹿島神宮に代表される歴史的・文化的資産など様々な地域の魅力が楽しめます。

## ご利用方法

まずはアプリをダウンロードして会員登録

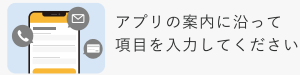
Step.1

### アプリのダウンロード



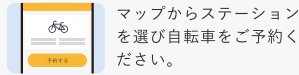
Step.2

### 会員情報・決済方法を登録



Step.3

### アプリで自転車を予約



## 自転車を利用開始する

### 車両確認

専用駐輪場で予約車両の番号を確認



### 開錠する

アプリ内の開錠ボタンをタップ

黒いロック本体にICカードをかざす

開錠すると利用開始です  
(料金が発生します)  
必ず自転車の近くで開錠してください

## 自転車を返却する

### 手動施錠

車体の鍵を閉める



### 返却ボタンを押下

黒いロック本体のRETURNボタンを押下

アプリ内の返却ボタンをタップ

### 返却完了

緑になるのを確認!  
黒いロックのLEDライトが緑色に戻り、アプリ内メッセージに返却完了の通知が届きます。

〈お問い合わせ〉

関東鉄道(株)開発部

TEL:029-822-3720

(平日8:30~17:30)