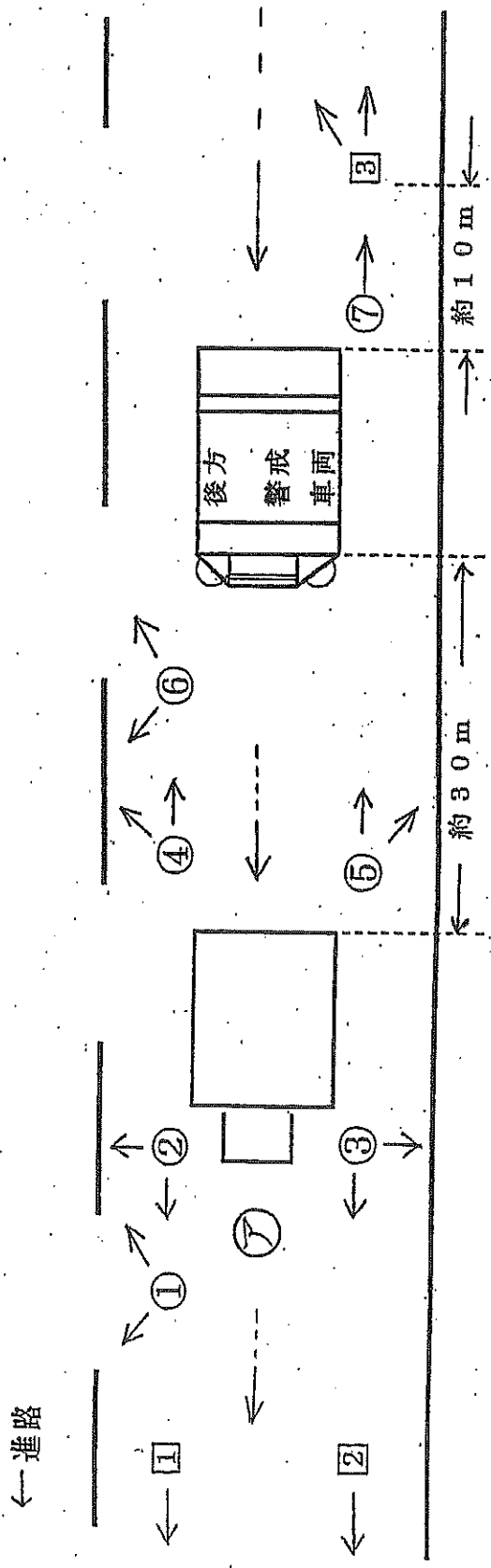


山車（御輿） 巡行編成図（1台用）

※配置11名、後方警戒車両1台 計12人

- 凡例
- ⑦ = 山車（御輿）責任者
 - ①～⑦ = 自主警戒員
 - ①～③ = 誘導員・監視員
 - ← = 警戒方向を示す
- （記号・番号等は別表自主誘導員名簿に対応）



山車（御輿） 巡行（渡御） 編成図（2台）

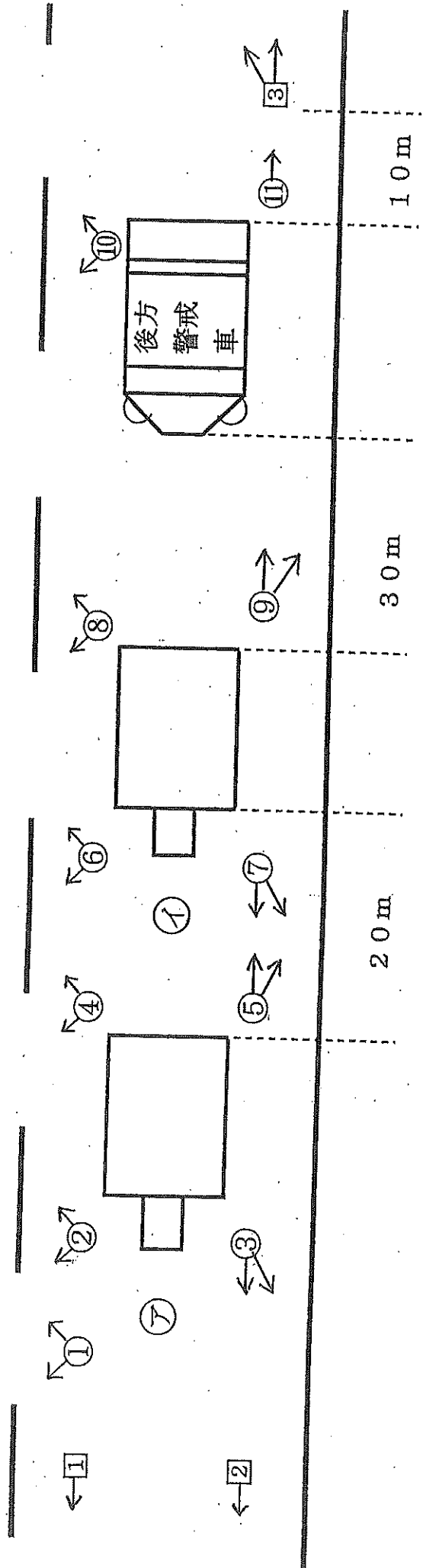
※人員16名、後方警戒車両1台

- 凡例
- ⑦~④ = 山車（御輿）責任者
 - ①~③ = 誘導員・監視員
 - ①~⑪ = 自主警戒員

※ ← ↖ ↗ は、警戒方向を示す

※ 左の記号、丸数字等は、別表誘導員名簿に対応する

← 進路

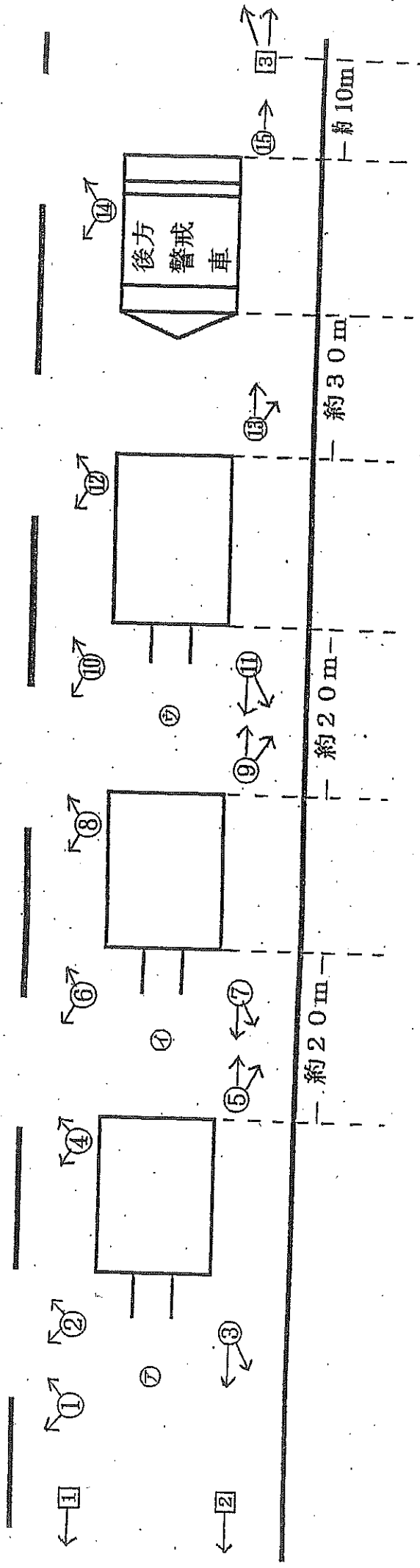


山車 (御輿) 巡行 (渡御) 編成図 (3台)

※人員21名、後方警戒車両1台

- 凡例
- ⑦~⑭ = 山車 (御輿) 責任者
 - ①~⑤ = 自主警戒員
 - ①~③ = 誘導員・監視員
 - ← 方向は警戒方向を示す

← 進路

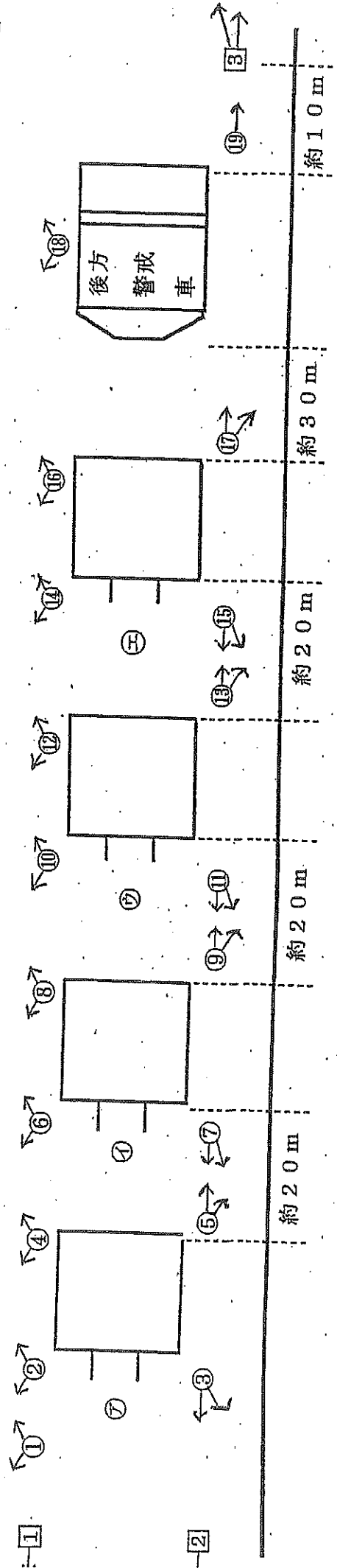


山車 (御輿) 巡行 (渡御) 編成図 (4 台)

※人員26名、後方警戒車両1台

- 凡例
- ⑦ ~ ⑮ = 山車 (御輿) 責任者
 - ① ~ ⑯ = 自主警戒員
 - ① ~ ③ = 誘導員・監視員
- ← = は警戒方向を示す

← 進路



山車 (御輿) 巡行 (渡御) 編成図 (5 台)

※人員31名+後方警戒車両1台

- 凡例
- ⑦~⑭ = 山車 (御輿) 責任者
 - ①~③ = 自主警戒員
 - ①~③ = 誘導員・監視員
- ←方向は警戒方向を示す

←進路→

